

Anteil der Kohle an der Stromerzeugung in der EU 2019

DÄNEMARK

Kohleanteil 11,2 %



GS 29,5 TWh

NIEDERLANDE

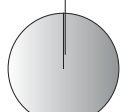
Kohleanteil 14,7 %



GS 120,4 TWh

BELGIEN

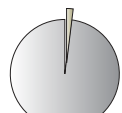
Kohleanteil <1 %



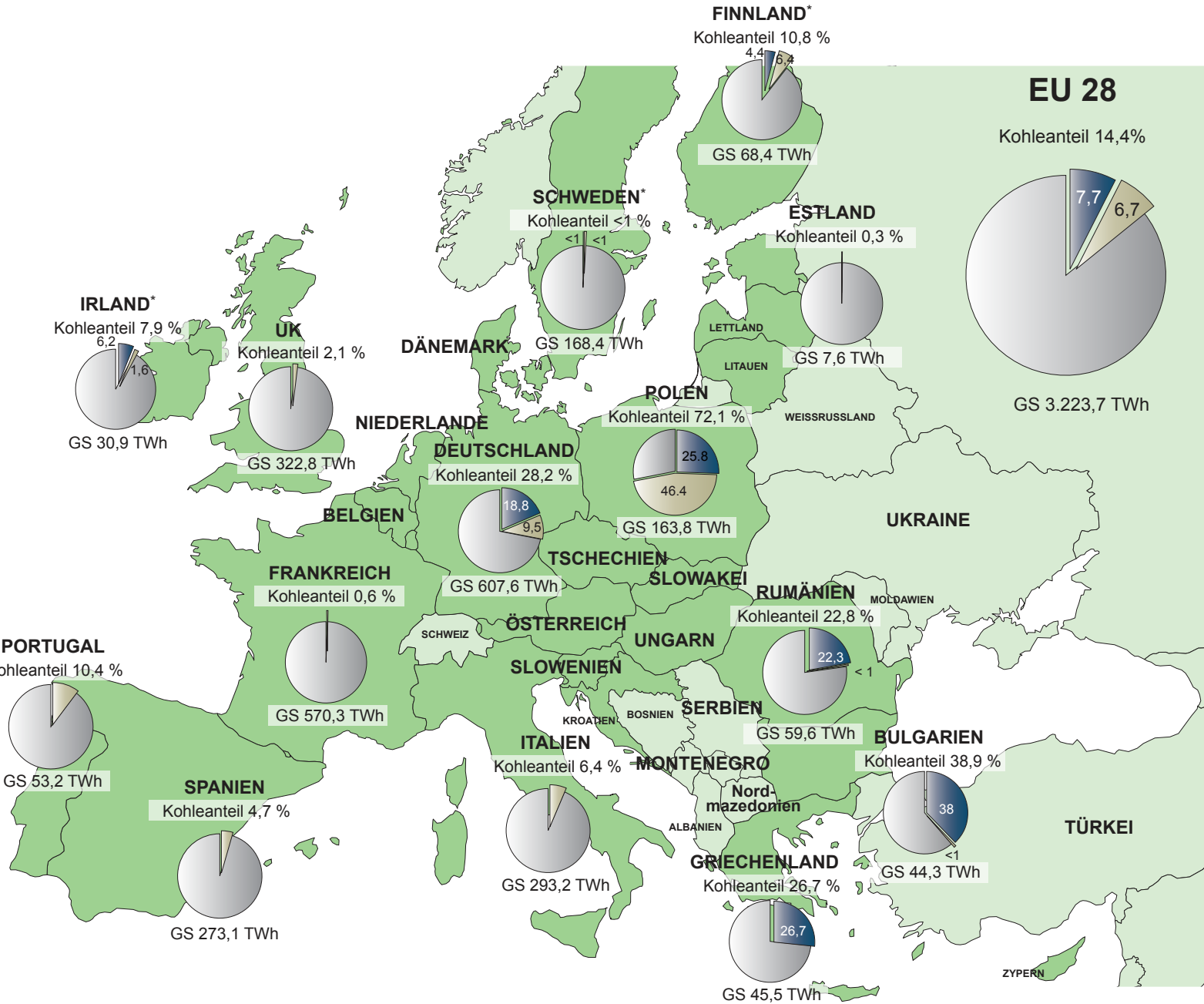
GS 93,3 TWh

ÖSTERREICH

Kohleanteil 2,0 %

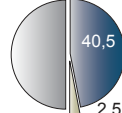


GS 74,2 TWh



TSCHECHIEN

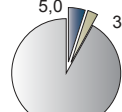
Kohleanteil 43,0 %



GS 86,9 TWh

SLOWAKEI

Kohleanteil 8,2 %



GS 28,4 TWh

UNGARN

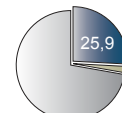
Kohleanteil 11,9 %



GS 34,0 TWh

SLOWENIEN

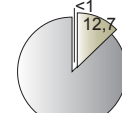
Kohleanteil 27,8 %



GS 16,1 TWh

KROATIEN

Kohleanteil 12,8 %



GS 12,8 TWh

■ Braunkohle ■ Steinkohle ■ Andere (nicht Kohle) GS = Gesamt Stromerzeugung 2019*

*) Angaben zu Braunkohle = Torf

Quelle: EUROSTAT 2/2020